

# Eine neue Vermutung für das Sammelbilderproblem mit mehreren Sammlern und Nachkaufen

Niklas Braband und Sonja Braband

Gymnasium Neue Oberschule, Braunschweig, Deutschland  
{niklas.braband|sonja.braband}@no-bs.de

**Zusammenfassung.** Das Sammelbilderproblem ist eine bekannte Aufgabenstellung, die bereits in zahlreichen Varianten untersucht wurde, z. B. wurde für das Fußball-WM-Album 2014 eine optimale Strategie vorgeschlagen. Allerdings wurden bisher die Einflussfaktoren wie Päckchengröße, Nachkaufen, Tauschen oder Betrug meistens einzeln untersucht. Wir haben mit Hilfe einer Simulation kombinierte Strategien untersucht und dabei ein überraschendes, neues Ergebnis erzielt: Das Verhältnis der mittleren Anzahl zu kaufender Karten pro Sammler zur Albumgröße hängt in sehr guter Näherung nur vom Anteil der nachkaufbaren Karten ab, aber nicht von der Albumgröße. Damit können Sammler anhand des Prozentsatzes der Nachkaufkarten die Fairness eines Sammelalbums einschätzen oder zwei Alben vergleichen, ohne komplizierte Rechnungen oder Simulationen. Auch erlaubt unsere Vermutung eine einfache Abschätzung der mittleren Kosten eines Albums nur mit Grundrechenarten.

**Abstract.** The Coupon Collector's Problem is a well-known mathematical problem, that has been analysed in numerous variants, e. g. for the 2014 Soccer World Championship album an optimal strategy was proposed. However so far often only single effects such as packet size, replacement, swapping or betrayal have been researched. We have simulated combined strategies and found a surprising new result: the ratio of the average number of stickers needed to fill the album by the album size (number of different stickers needed) and the number of collectors depends approximately only on the percentage of replacement stickers (the limited number of stickers that can be bought directly from the vendor) and the number of collectors, but not on the total album size. Thus collectors can estimate the fairness of an album simply by this percentage or can compare two albums, without complicated calculations or simulations. Our conjecture also allows a simple estimation of the average cost of completion of an album just based on basic calculations.

**Keywords.** Coupon Collector's problem, Swapping, Replacement, Cost, Simulation, Approximation, Fairness.

## 1 Einführung

Jeder kennt sie, viele sammeln mit, manche schimpfen darüber: Sammelbilder gibt es zu vielen Themen, z.B. Fussballbilder zur WM. Und es gibt viel Ärger mit ihnen, z.B. viele Doppelte, manche bekommt man gar nicht, einige vermuten sogar Betrug der Hersteller. Wir haben begonnen, uns für das Thema zu interessieren und eine Jugend-Forscht-Arbeit [1] zu schreiben, als Schweizer Wissenschaftler eine optimale Sammelstrategie [2] vorgeschlagen haben, die auch in der Presse breit veröffentlicht wurde.

Wikipedia [3] schreibt "Das Sammelbilderproblem .... befasst sich mit der Frage, wie viele zufällig ausgewählte Bilder einer Sammelbildserie zu kaufen sind, um eine komplette Bildserie zu erhalten". D.h. es geht darum, eine bestimmte Anzahl  $B$  von Bildern vollständig zu sammeln. Man kauft die Bilder normalerweise nicht einzeln, sondern in Päckchen, in denen je  $P$  Bilder drin sind. Meistens bietet der Hersteller an, dass man einmalig eine begrenzte Anzahl von Bildern  $K$  (zu einem erhöhten Preis) nachkaufen kann, um seine Sammlung zu vervollständigen. Bei Panini war z.B. in Deutschland zur WM 2014  $B=640$ ,  $P=5$  und  $K=50$ . Weiter ist noch der Preis  $p$  eines Päckchens wichtig, sowie der Preis  $b$  für die Nachbestellung eines Bildes ( $p=60$  Cent;  $b=18$  Cent).

Weiter ist es noch wichtig, ob man alleine sammelt oder Bilder mit Freunden tauscht.  $F$  soll die Anzahl der Freunde sein (einschließlich des Sammlers selbst).

Meistens werden die folgenden Annahmen getroffen:

1. Die Bilder sind rein zufällig auf die Päckchen verteilt. D.h. der Hersteller mischt bei der Herstellung ordentlich und betrügt auch nicht, z.B. durch absichtliche Verknappung von Bildern.
2. In einem Päckchen kommt kein Bild doppelt vor.
3. Alle Bilder kommen gleich häufig vor.
4. Es wird fair getauscht, d.h. ein Bild gegen ein anderes.
5. Es gibt keine Rabatte, alle Bilder (außer Nachbestellungen) sind gleich teuer.

Interessant ist jetzt, wie man mit möglichst wenigen Bildern bzw. möglichst wenig Geld sein Sammelalbum vervollständigt. Es ist klar, dass alles stark vom Zufall abhängt. Z. B. könnte man bei sehr viel Glück schon mit nur 128 Päckchen a 5 Bilder sein Album voll haben. Oder es könnten auch nach 1000 Päckchen noch Bilder fehlen. Deshalb ist es sinnvoll, sich bei Vergleichen den Durchschnitt anzugucken.

Aber schon hier sieht man, dass Sammeln ein teures Vergnügen ist. Denn um das

Panini WM-Album zu füllen, hätte man mindestens 128 Päckchen zu 60 Cent kaufen müssen, was 76,80€ gekostet hätte. Neben extrem viel Glück hätte man dies noch mit sehr vielen Tauschpartnern erreichen können.

Kurz vor der WM haben Sardy und Velenik [2] behauptet, dass die folgende Strategie optimal ist und man im Durchschnitt weniger als 125€ ausgeben muss, um das Album zu füllen:

6. Kaufe eine Box (bestehend aus 100 Päckchen mit je 5 Bildern)
7. Kaufe 40 zusätzliche Päckchen und tausche die Doppelten, bis maximal 50 Sticker in der Sammlung fehlen.
8. Kaufe die fehlenden 50 Bilder bei Panini nach.

Eine Box ist meistens billiger, als die Päckchen einzeln zu kaufen. Dabei gehen die Forscher davon aus, dass in einer Box alle Bilder verschieden sind. Guckt man aber im Internet bei Amazon die Kommentare zu den Boxen an, so gibt es Beschwerden über viele doppelte Bilder. Auch bei den uns überlassenen Boxen der Serie Match Attax gab es Doppelte. Auch in den Angeboten wird nicht damit geworben, dass alle Bilder in einer Box verschieden sind. Manche meinen, dass es trotzdem weniger Doppelte gäbe als beim Kauf der einzelnen Päckchen. Daher betrachten wir hier die Möglichkeit, Boxen zu kaufen, nicht.

Allerdings konnten die Sardy und Velenik [2] die Kosten für ihre Strategie nur durch Simulation bestimmen. Für jede andere Albumgröße hätte neu simuliert werden müssen. Eine allgemeine Berechnungsformel konnte nicht angegeben werden.

## 2 Unsere Vermutung

Im Internet sind teilweise sehr komplizierte Berechnungsformeln [2,3,4,5,6,7] zu finden, die wir mit Schulmathematik nicht nachvollziehen können. Auch scheinen die Ergebnisse meistens nur einen Effekt zu berücksichtigen, z. B. Nachkaufen oder Tauschen. Daher haben wir begonnen, mittels Simulationen in R [8] komplexere Versuche durchzuführen, die mehrere Effekte berücksichtigen können.

Dabei haben wir in einem Versuch den Effekt von Tauschen und Nachkaufen bei zwei Alben mit sehr unterschiedlicher Größe ausgewertet, und zwar das oben genannte Panini-WM-Album sowie ein Album mit 36 Karten und 3 Nachkaufmöglichkeiten, das wir als Grundlage eines selbst ausgedachten Sammelspiels [1] nehmen wollten. Wir haben jeweils 1000 Simulationen für jedes Album und jede Anzahl Sammler  $F$  durchgeführt. Daraus haben wir den sog. Faktor  $f$  bestimmt, nämlich das Verhältnis der mittleren Anzahl zu kaufender Karten pro Sammler zur Albumgröße, und gegen

die Anzahl der Sammler F aufgetragen, siehe Figur 1.

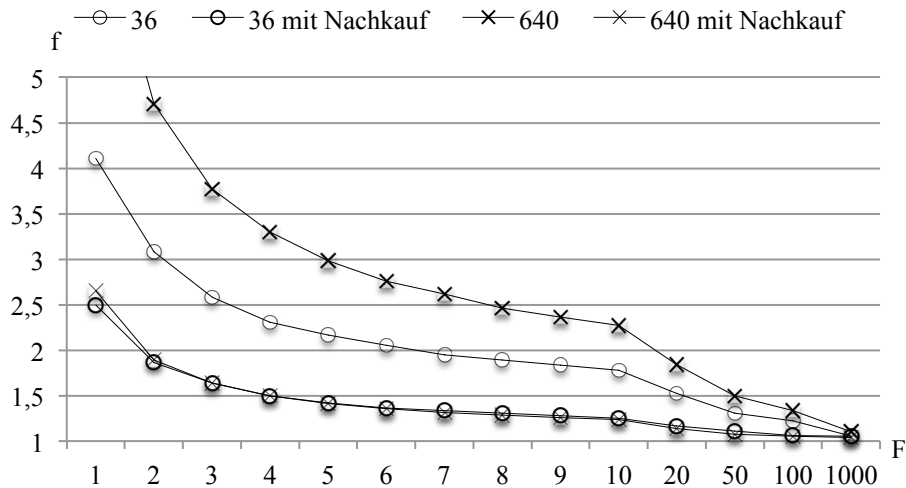


Fig. 1. Faktor f in Abhängigkeit der Anzahl Sammler F

Der Faktor f wird wie erwartet mit der Anzahl Sammler langsam kleiner. Aber bei der Simulation mit Nachkauf sind die Faktoren beim Sammelspiel und WM-Album fast identisch. Das ist überraschend. Zwar ist der Prozentsatz der Nachkauf-Karten fast gleich, aber das WM-Spiel hat mehr als 15-mal so viele Bilder. Ohne Nachkaufen ergibt sich aber ein sehr deutlicher Unterschied bei den Faktoren.

In Figur 1 kann man auch den Effekt des Tauschens und des Nachkaufens miteinander vergleichen. Nimmt man mal an, dass sich in der Realität nur faire Tauschgemeinschaften mit einer moderaten Anzahl von Tauschpartnern bilden lassen (sagen wir mal weniger als 5 Sammler), dann erscheint der Effekt des Nachkaufens starker als der des Tauschens zu wirken. Zum Beispiel müsste man eine sehr große Tauschgemeinschaft organisieren, um denselben Effekt ohne Nachkaufen zu erzielen wie beim Nachkaufen ohne Tauschen.

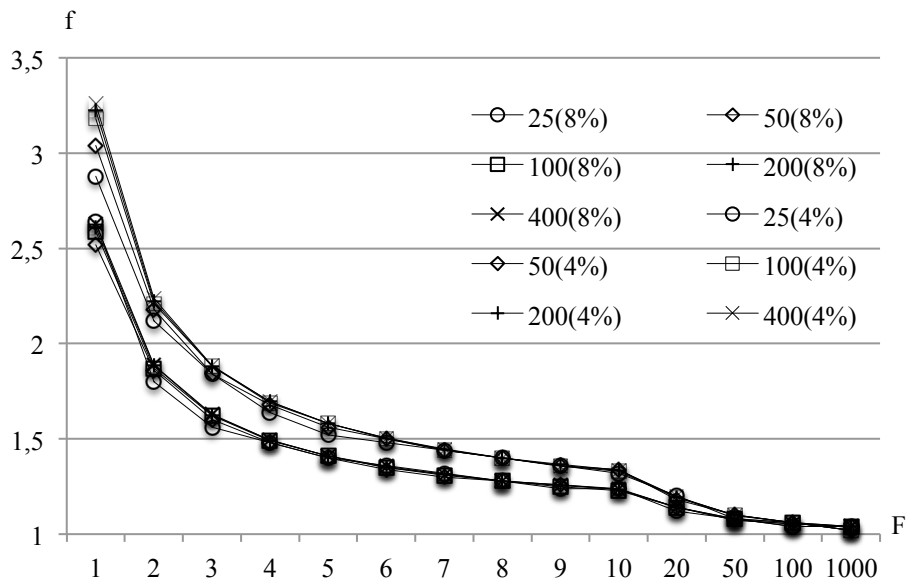
Die Abhängigkeit des Faktors vom Nachkaufprozentsatz haben wir nun systematisch für verschiedene Albumgrößen und unterschiedliche Prozentsätze untersucht. Die Ergebnisse in Figur 2 wurden mit je 1000 Simulationen durchgeführt und bestätigen: der Faktor hängt fast nur von dem Prozentsatz der Nachkaufkarten ab und nicht von der Größe des Sammelalbums. Dies gilt umso besser, je mehr Tauschpartner da sind. Nur bei wenigen Tauschpartnern gibt es geringe Unterschiede. Damit kann der Sammler also die Fairness eines Albums mit diesem Prozentsatz einschätzen, ohne komplizierte Berechnungen oder Simulationen machen zu müssen.

Wir wollen für einen Einzelsammler (F=1) noch einmal überprüfen, ob die Faktoren

wirklich unterschiedlich sind oder ob die Ungenauigkeit an unserer Simulation liegt. Nach [1] gilt für die mittlere Anzahl zu kaufender Bilder bei einem Sammler  $BH(B)$ , wobei  $H(B)$  die harmonische Reihe mit B Summanden bedeutet. D. h. der Faktor  $f$  beträgt hier gerade  $H(B)$ . Wenn man die letzten  $K$  Karten nachkaufen kann, spart man also insgesamt  $BH(K)$  Karten, wobei wir die Kosten des Nachkaufs erst mal vernachlässigen. Außerdem ist dort angegeben, dass die harmonische Reihe gut durch den natürlichen Logarithmus angenähert werden kann. Dies bedeutet also, dass der Faktor durch Nachkaufen auf

$$f = H(B) - H(K) \approx \log B - \log K = \log \frac{B}{K} \quad (1)$$

reduziert wird, d. h. für einen Sammler hängt der Faktor näherungsweise nur vom Prozentsatz der Nachkaufkarten zur Albumgröße ab. Allerdings sieht man auch, dass das Ergebnis für einen Sammler nicht exakt stimmt, d. h. dass die Faktoren wirklich unterschiedlich sind, das heißt, die Unterschiede kommen nicht nur durch die Simulation zustande. Aber es ist interessant, dass die Unterschiede so gering sind, obwohl wir nur 1000 Simulationen durchgeführt haben.



**Fig. 2.** Faktor  $f$  in Abhängigkeit der Anzahl Sammler  $F$  für verschiedene Albumgrößen  $B$  und Nachkaufprozentsätze  $K/B$

Wir haben die Simulation mit anderen Nachkaufprozentsätzen wiederholt und das Ergebnis hat sich bestätigt. Daher formulieren wir als Hauptergebnis unsere

**Vermutung:** Das Verhältnis der mittleren Anzahl zu kaufender Karten pro Sammler

zur Albumgröße hängt in sehr guter Näherung nur vom Anteil der nachkaufbaren Karten ab, aber nicht von der Albumgröße.

Damit können Sammler anhand des Prozentsatzes der Nachkaufkarten die Fairness eines Sammelalbums einschätzen oder zwei Alben vergleichen, ohne komplizierte Rechnungen oder Simulationen. Z. B. beträgt die Fairness beim WM-Album nur etwa 8%, während andere Alben vergleichsweise höhere Prozentsätze z. B. 16% für ein aktuelles Bundesliga-Sammelalbum oder sogar 20% bieten.

Wir haben mit einigen auf diesem Gebiet aktiven Wissenschaftlern korrespondiert, um herauszufinden, ob dieses Ergebnis in der Literatur bekannt und vielleicht schon bewiesen ist [9]. Bisher war das Ergebnis negativ.

### 3 Einfache Berechnung der mittleren Kosten

Unsere Vermutung erlaubt eine einfache Abschätzung der mittleren Kosten eines Albums nur mit Hilfe der Grundrechenarten. Denn da der Faktor zumindest näherungsweise unabhängig von der Albumgröße ist, kann man den Zusammenhang zwischen der Anzahl der Sammler, dem Prozentsatz und dem Faktor einfach tabellieren bzw. in einem einzigen Diagramm darstellen und ablesen. In Figur 3 haben wir ein solches Diagramm abgebildet, das für die Albumgröße 100 mit jeweils 10.000 Simulationen erstellt wurde.

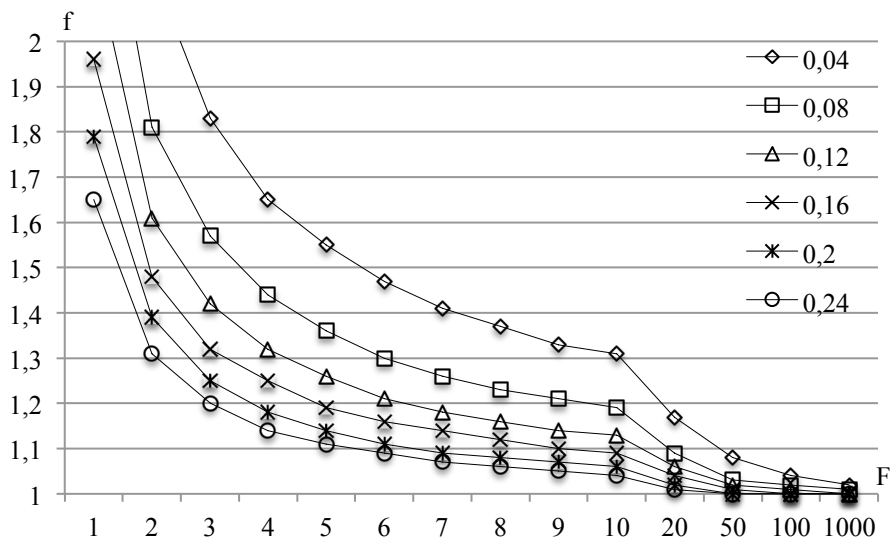


Fig. 3. Faktor  $f$  in Abhängigkeit der Anzahl Sammler  $F$  und verschiedenen Nachkaufprozentsätzen  $K/B$

Zusätzlich können wir einen weiteren Effekt berücksichtigen, nämlich dass die  $F$  Sammler eine Anzahl  $N$  von Nichtsammlern überreden könnten, für sie nachzukaufen. Dies kann praktisch für die Sammler sehr vorteilhaft sein. Da wir faires Tauschen vorausgesetzt haben, nehmen wir auch hier an, dass der Vorteil gerecht geteilt wird, d. h. der Prozentsatz  $K/B$  wird noch einmal durch den Zusatzfaktor  $(F + N)/F$  vergrößert.

Um die mittleren Kosten für ein Album zu bestimmen, muss man nun den Faktor  $f$  mittels Figur 3 bestimmen, bei abweichenden Prozentsätzen z. B. durch Interpolation zwischen den Kurven. Dabei muss man berücksichtigen, dass bei uns im Faktor  $f$  die Nachkaufkarten einfach berücksichtigt wurden. Dann kann man die Kosten für das Album (ohne Berücksichtigung des Nachkaufpreises) berechnen. Es fehlt jetzt noch der Aufpreis für die Nachkaufkarten, der hinzu addiert werden muss, insgesamt ergibt sich

$$Bf \frac{p}{P} + \frac{F+N}{F} K \left( b - \frac{p}{P} \right) \quad (2)$$

Ein Beispiel soll diese demonstrieren: Für das Panini-WM-Album nehmen wir an, dass  $F=3$  Freunde gemeinsam sammeln. Die Fairness beträgt etwa 8%, aus Figur 3 ermitteln wir  $f=1.57$ . Damit kostet das Album in guter Übereinstimmung mit [2] im Mittel etwa 123€. Überreden die Freunde jetzt einen Nichtsammler ( $N=1$ ), für sie 50 Extrakarten nachzukaufen, so erhöht sich der Prozentsatz auf 10.6%, durch Interpolation ermitteln wir  $f=1.47$ . Wir müssen jetzt aber berücksichtigen, dass jeder Sammler etwa  $K=67$  Karten nachkaufen (und bezahlen) muss, und erhalten etwa 117€ als mittlere Kosten für das Album. Hätte der Anbieter wie einige andere einen Nachkaufprozentsatz von 16% angeboten, d. h. 100 Bilder pro Sammler, so wäre  $f=1.32$ , so hätte das Album nur 107€ gekostet ( $N=0$ ).

## 4 Zusammenfassung

Wir haben in dieser Arbeit eine neue Vermutung aufgestellt und begründet, die es Sammlern erlaubt, die Fairness eines Sammelalbums durch einen einfachen Prozentsatz zu bestimmen und damit z. B. verschiedene Alben miteinander zu vergleichen. Auch erlaubt dieser Ansatz eine einfache Abschätzung der mittleren Kosten eines Sammelalbums nur mit Grundrechenarten (vgl. Formel 2). Durch Beispiele wurde die Nützlichkeit nachgewiesen.

Wir konnten die Korrektheit unserer Vermutung für den Spezialfall eines Sammlers nachweisen (siehe Formel 1), aber nicht für den allgemeinen Fall.

**Danksagung.** Dieses Projekt wurde von uns im Rahmen von “Jugend Forscht – Schüler Experimentieren” bearbeitet. Wir danken unserem Lehrer René Teuber für die Betreuung und unseren Eltern für die Unterstützung. Unser Bruder Malte Braband hat uns die Programmierung mit R gezeigt und uns bei der Verständnis der höheren Mathematik wie z. B. dem Logarithmus geholfen. Unser Vater hat uns bei der Re-

cherche, insbesondere der englischsprachigen Literatur, der Kommunikation mit Wissenschaftlern sowie der Formatierung dieses Texts unterstützt. Ganz besonders bedanken wir uns bei unserem Sponsor Topps Deutschland GmbH, insbesondere Herrn Driessen, der uns großzügig Material für Experimente zur Verfügung gestellt hat.

## Referenzen

1. Braband, N., Braband, S.: Mensch Ärgere Dich Nicht mehr über Sammelbilder!, Projekt Nr. 130311, Jugend Forscht (2015), <http://www.jugend-forscht.de>
2. Sardy, S., Velenik, Y.: Paninimania: Sticker rarity and cost-effective strategy, Université de Genève (2014), <http://www.unige.ch/math/folks/velenik/Vulg/Paninimania.pdf>
3. Wikipedia: Sammelbilderproblem, <http://de.wikipedia.org/wiki/Sammelbilderproblem>
4. Newman, L., Shepp, L.: The double dixie cup problem, The American Mathematical Monthly (1960), 58-61, <http://www.jstor.org/stable/2308930>
5. Foata, D., Zeilberger, D.: The Collector's Brotherhood Problem Using the Newman-Shepp Symbolic Method, Algebra Universalis 49(2003), 387-395
6. I. Adler, S. Oren and S. Ross, The coupon collector's problem revisited, J. Appl. Prob. 40 (2003) 513–518
7. Doumas, A. V., Papanicolaou, V. G.: The Siblings of the Coupon Collector, arXiv:1412.4346v1 (2014)
8. RStudio, [www.rstudio.com](http://www.rstudio.com)
9. Private email-Kommunikation mit Sylvain Sardy, Yvan Velenik (Université de Genève, Schweiz), Doron Zeilberger (Rutgers University, USA), Bodo Lass (Université de Lyon, Frankreich), Dominique Foata (Université de Strasbourg, Frankreich), Holger Dambeck (DER SPIEGEL)